



Lijst van errata bij het rapport 'Effecten Ontwerp Klimaatakkoord'

Datum: 28 maart 2019

Hoofdstuk 3

- De emissies over 2015 in Hoofdstuk 3 waren afkomstig uit de tabellenbijlage bij de Nationale Energieverkenning 2017 (<https://www.pbl.nl/publicaties/nationale-energieverkenning-2017>). Deze emissies wijken iets af van de meest recente cijfers van de emissieregistratie. In de herziene versie zijn de cijfers overgenomen van de emissieregistratie (<http://www.emissieregistratie.nl>). In het basispad neemt de verwachte broeikasgasemissie tussen 2015 en 2030 af met circa 38 Mton (i.p.v. met circa 36 Mton). Ook in Tabel 3.2 zijn de cijfers voor 2015 aangepast.

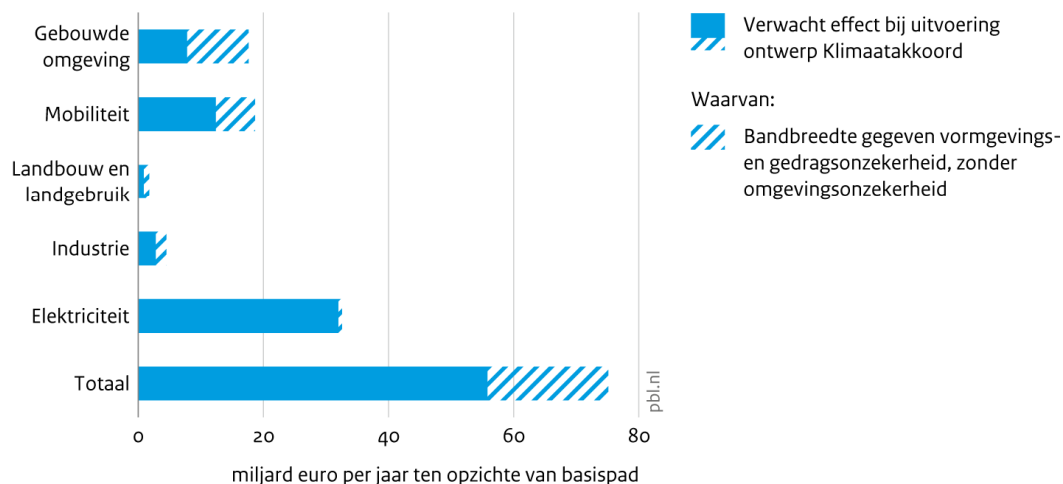
Hoofdstuk 4

- Figuur 4.2 is vervangen.

Oude figuur:

Figuur 4.2

Investerings bij uitvoering ontwerp Klimaatakkoord ten opzichte van basispad, 2019 – 2030

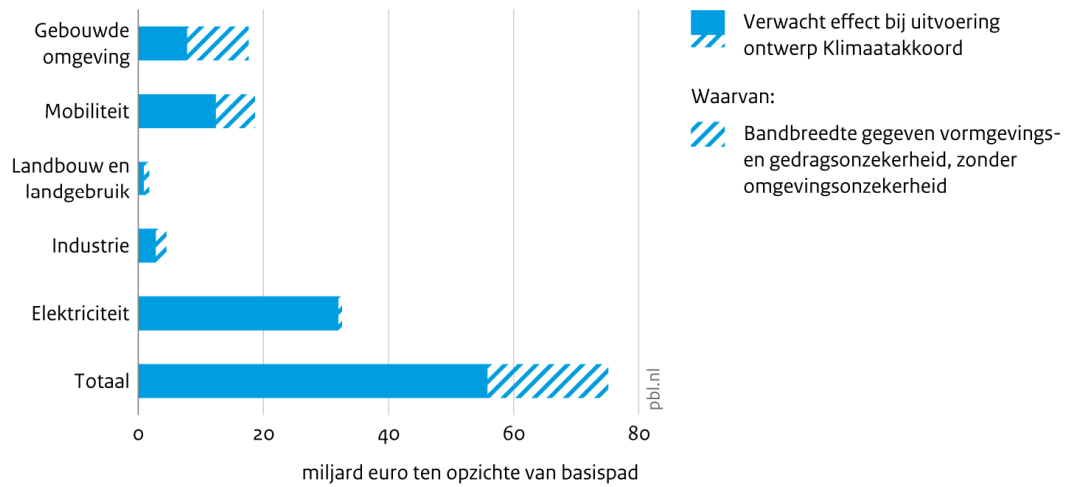


Bron: PBL

Nieuwe figuur:

Figuur 4.2

Investerings bij uitvoering ontwerp Klimaatakkoord ten opzichte van basispad, 2019 – 2030



Bron: PBL

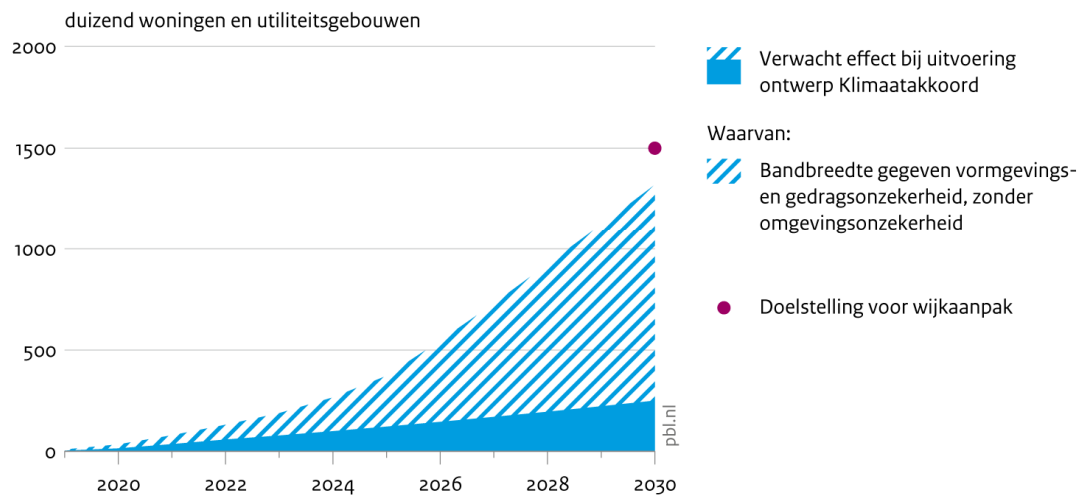
Hoofdstuk 7

- Figuur 7.2 is vervangen.

Oude figuur:

Figuur 7.2

Aantal bestaande gebouwen voorzien van aardgasvrije of hybride verwarming in wijkaanpak

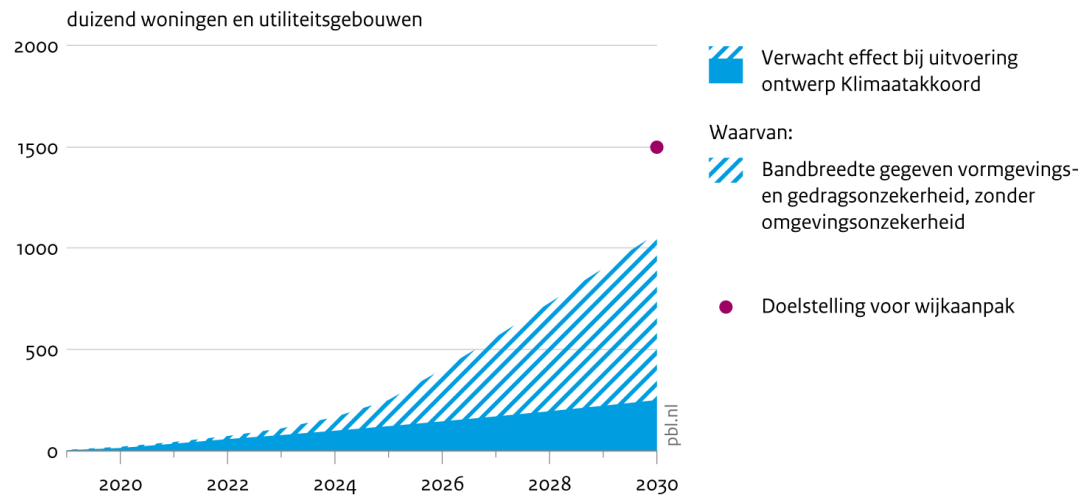


Bron: PBL

Nieuwe figuur:

Figuur 7.2

Aantal bestaande gebouwen voorzien van aardgasvrije of hybride verwarming in wijkaanpak



Bron: PBL

Hoofdstuk 11

- In Tabel 11.4 is het getal 29,8 vervangen door 19,8 (dit betrof een typefout).